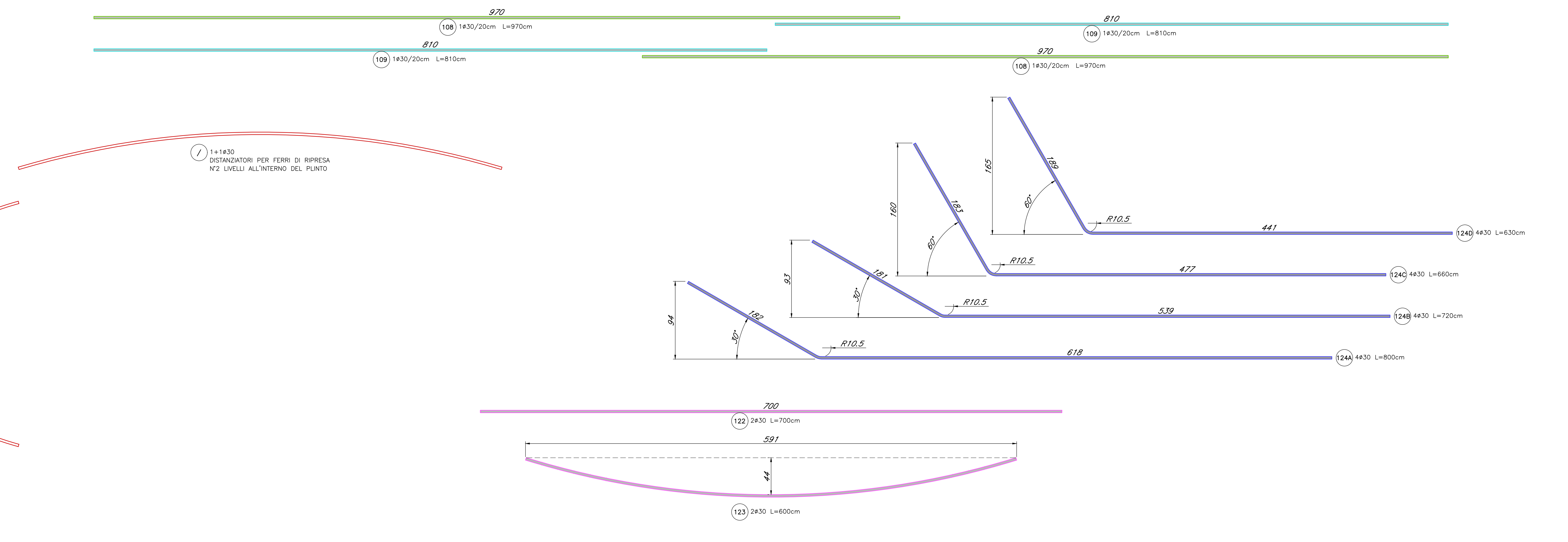
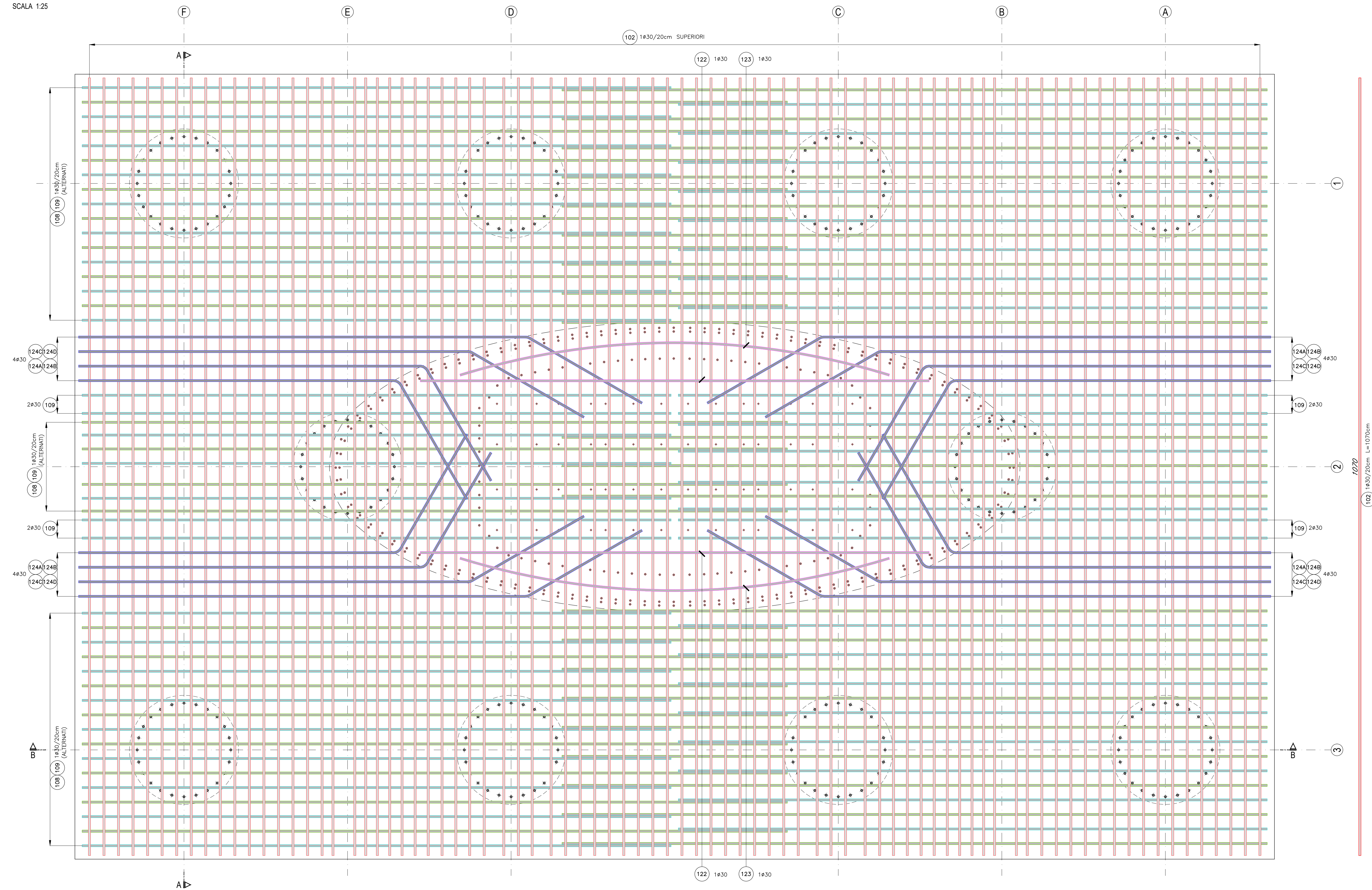


PIANTA PLINTO SU PALI
DISPOSIZIONE ARMATURA SUPERIORE E RIPRESE DI GETTO PILA
VISTA DALL'ALTO
SCALA 1:25



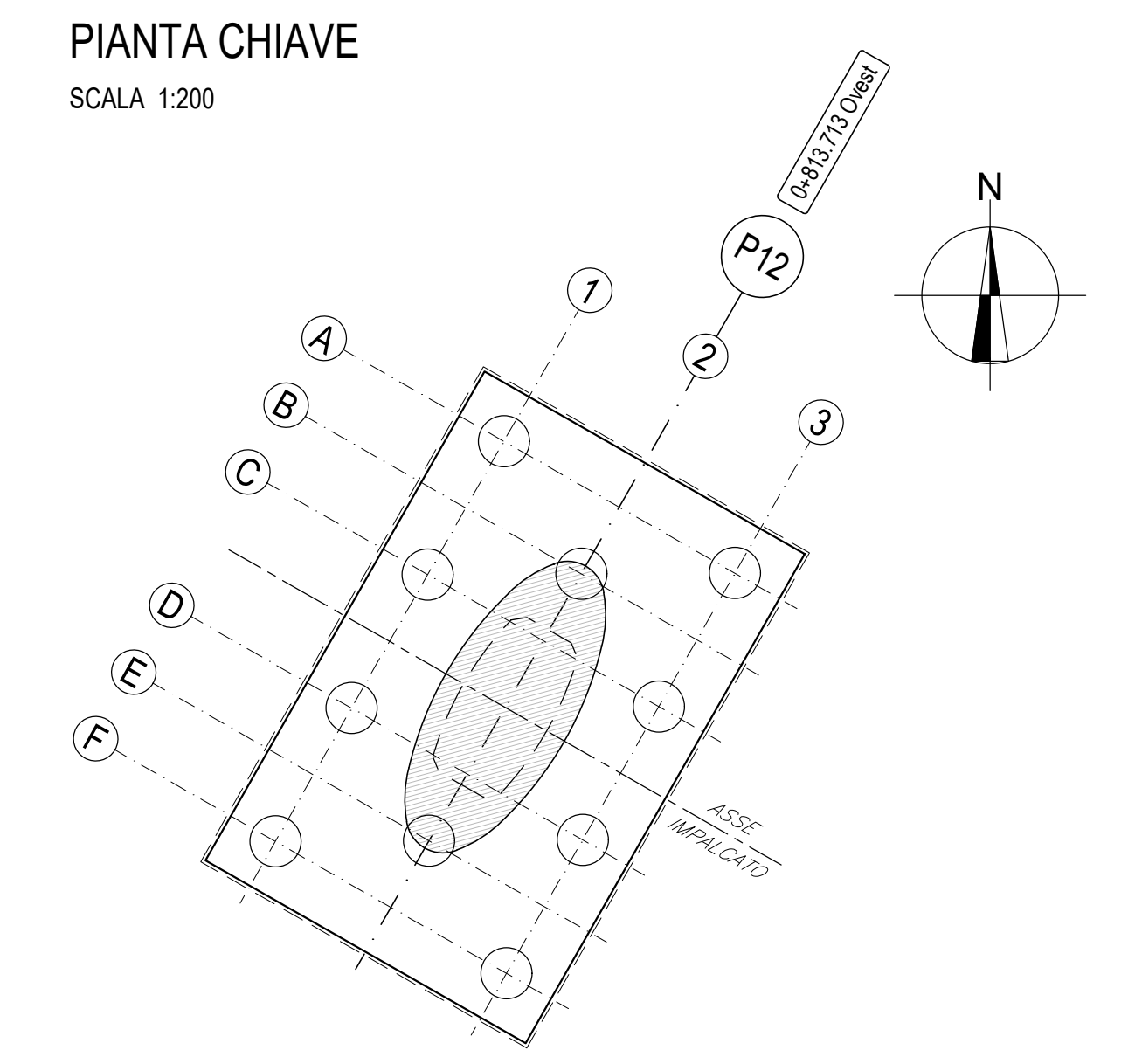
DESEGNI DI RIFERIMENTO

Tabella materiali sottostrutture e opere fondali	NG12 00 E 09 TT V0000 C02
Carpenteria fondazioni - Tav. 114	NG12 00 E 09 BA W0003 C01.C04
Armatura palo pilo P7	NG12 00 E 09 B2 W0102 C07

NOTE

- NOTA 1: LE MISURE INDICATE NEGLI ELABORATI DI PROGETTO SONO CONFORMI AL RILIEVO GEOMETRICO MESSO A DISPOSIZIONE.
- NOTA 2: L'IMPRESA E' TENUTA A VERIFICARE TUTTE LE DIMENSIONI INDICATE IN PROGETTO PRIMA DELL'ESECUZIONE DEI LAVORI.
- NOTA 3: SALVO DOVE DIVERSAMENTE INDICATO, GLI ANGOLI SONO ESPRESSE IN GRADI SESSADECIMALI, LE QUOTE ALTIMETRICHE SONO ESPRESSE IN METRI, LE DIMENSIONI DELLE CASSERATURE E DELLE BARRIE DI ARMATURA SONO ESPRESSE IN CENTIMETRI, LE DIMENSIONI DELLA CARPENTERIA METALLICA SONO ESPRESSE IN MILLIMETRI.
- NOTA 4: LA LUNGHEZZA DEI TRATTI DI BARRE (L) E' INTESA "FUORI TUTTO", IL COPRIFERRO E' RIFERITO AL FERRO PIU' ESTERNO.
- NOTA 5: SOVRAPPOSIZIONE BARRE MINIMO 50 Ø. SFALSARE LE SOVRAPPOSIZIONI SIA IN ORIZZONTALE CHE IN VERTICALE.
- NOTA 6: PROTEGGERE IL CALCESTRUZZO DOPO I GETTI PER UNA CORRETTA STAGIONATURA CON TELI UMIDI O IMPERMEABILI.
- NOTA 7: COPRIFERRO 4.5 cm.
- NOTA 8: L'IMPRESA DOVRA' PREVEDERE EVENTUALI ULTERIORI CONTROVENTAMENTI INTERNI E/O ORIZZONTALI DI PIANO DELLA GABBIA DI ARMATURA AL FINE DI EVITARE INSTABILITA DELLA STESSA DURANTE LE FASI DI GETTO.
- NOTA 9: NEL PRESENTE ELABORATO NON SONO RIPORTATI I FERRI DI RIPRESA DELLA PILA.

LEGENDA



Commissario: **GENOVA LTT**

Contrainte: **PERGENOVA**

Project & Construction Management & Quality Assurance: **RMA CONSULTING SPA**

RMA

VIADOTTO POLCEVERA
PROGETTO ESECUTIVO di 3° LIVELLO
MODIFICA TECNICA MT28
ARMATURA PLINTO PILA P.12 - TAV.3

Contrainte	Visto Staffer per rispondenza con Progetto Esecutivo di 2° Livello	Direttore Lavori	SCALA: varie				
Data:	Data: <i>[Signature]</i>	Data:					
COMMESSA	LOTTO	FASE	ENTE	TIPO DOC.	OPERADISCIPLINA	PROGR.	REV.
NG12	00	C	ZZ	BZ	V10203	021	A
PROGETTAZIONE							IL PROGETTISTA
Riv.	Descrizione	Disegnato	Data	Verificato	Data	Approvato	Data
A	Emissione Esecutiva di 3° Livello	M. F. [Signature]	13/06/2019	M. F. [Signature]	17/06/2019	[Signature]	17/06/2019
A							
C							
Data: 17/06/2019							File: NG1200CZBZV0203021A